

Stratégia

Az alap a globális fix hozamú piacokon fektet be, beleértve (többek között) a befektetésre ajánlott minősítésű és különböző futamidejű vállalati kötvényeket és államkötvényeket, a magas hozamú kötvényeket és a különböző pénzmenekben denominált feltörekvő piaci adósságokat. Arra törekszik, hogy vonzó jövedelemszintet biztosítson, miközben megőrzi a „befektetésre ajánlott” átfogó átlagos hitelminősítést. Az alapot a Fidelity rögzített kamatozású befektetésekkel kapcsolatos aktív filozófiája és megközelítése szerint kezelik, és az alap beépíti a fenntarthatósági elemzést a befektetési folyamatába, valamint elősegíti a környezeti és/vagy társadalmi jellemzők érvényesülését. Ez a munka az egész csapatra épül, ám a portfóliókezelők irányítják a folyamatot, így érnek el vonzó kockázattal kiigazított hozamokat a házon belül végzett fundamentális hitelemzésre, kvantitatív modellezésre és a specializálódott kereskedő tanácsaira támaszkodva felvett többféle, diverzifikált befektetési pozíció kombinálása révén.

Befektetési cél és irányelvek

Célkitűzés: Az alap célja, hogy idővel tökenövekedést érjen el, és magas jövedelemszintet biztosítson.

Befektetési politika: Az alap eszközeinek legalább 70%-át fekteti be a világ bármely pontjáról, akár fellörekvő piacokról származó hitelviszonyt megtestesítő értékpapírokba. A befektetések kiterjedhetnek befektetésre ajánlott és annál gyengébb minősítésű hitelviszonyt megtestesítő értékpapírokra a legkülönbözőbb lejárat mellett, valamint tetszőleges devizanemben denominált magas hozamú kötvényekre és feltörekvő piaci adósságinstrumentumokra. Az alap kiegészítő jelleggel pénzügyi eszközökbe is befektethet.

Az alap eszközeinek legalább 50%-át olyan vállalatok értékpapírjaiba fekteti be, amelyek kedvező környezeti, társadalmi és irányítási (ESG-) jellemzőkkel bírnak.

Az alap a következő eszközökbe fektethet be a feltüntetett százalékoknak megfelelő arányban:

Befektetésre ajánlott minősítésű kötvényekben: legalább 50%

Befektetésre ajánlottnál gyengébb minősítésű kötvényekben: legfeljebb 50%

A belső (onshore) kínai piacon jegyzett kötvényekbe (közvetlenül és/vagy közvetve): kevesebb mint 30% (összességében)

Hibridekbe és feltételesen átváltható (CoCo) kötvényekbe: kevesebb mint 30% úgy, hogy a CoCo-kötvények aránya 20% alatt maradjon

Az alap más hátrasorolt pénzügyi kötelezettséget megtestesítő papírokba és elsőbbségi részvényekbe is befektethet.

Az alap rossz teljesítő értékpapírokkal szembeni kitétsége nem haladhatja meg eszközeinek 10%-át.

Befektetési folyamat: Az alap aktív kezelése során a befektetéskezelő házon belüli kutatási és befektetési kapacitásokat használ arra, hogy a kötvénykibocsátók, ágazatok, földrajzi területek és értékpapírtípusok skáláján megtalálja a megfelelő lehetőségeket. Ez magában foglalhatja a kötvénykibocsátók hitelképességének, a makrogazdasági tényezőknek és az értékeléseknek a kiértékelését. A befektetési kockázatok és lehetőségek értékelésekor az ESG-jellemzőket is figyelembe veszi. Annak meghatározása során, hogy kedvező-e az ESG-jellemzők, a befektetéskezelő a Fidelity vagy külső szervezetek által adott ESG-minősítéseket veszi figyelembe. A befektetéskezelési folyamat révén a befektetéskezelő célja annak biztosítása, hogy a befektetés tárgyát képező kibocsátók megfelelő irányítási gyakorlatot kövessenek.

Az alap a Fidelity Fenntartható Befektetési Keretrendszerének normáihoz tartja magát. Bővebb tájékoztatást a „Fenntartható befektetés és ESG-integráció” részben talál.

Származékos eszközök és technikák: Az alap fedezeti, hatékony portfóliókezelési és befektetési célokra használhat származékos eszközöket.

Referenciaindex: Nincs.

Alap adatai

Az alap indulása: 2013.04.09

Portfólió menedzser: James Durance, Claudio Ferrarese, Peter Khan, Tim Foster
A portfólió menedzser az alaphoz rendelve: 2020.07.01, 2019.01.01, 2013.04.09, 2019.01.01

Évek száma a Fidelity-nél: 11, 18, 24, 21

Alap mérete: \$ 712m

Az alap referenciadevizája: amerikai dollár (USD)

Alap helye: Luxemburg

Alap jogi szerkezete: SICAV

Alapkezelő társaság: FIL Investment Management (Luxembourg) S.A.

Tőkegarancia: Nem

Osztály adatai

Egyéb részvényosztályok is rendelkezésre állhatnak. További részletek a tájékoztatóban olvashatók.

Az alap indulása: 2013.04.09

Nettó eszközérték szerinti ár (a részvényosztály indulása): 12,91

ISIN: LU0882574303

SEDOL: B9DCSM3

WKN: A1T71T

Bloomberg: FDGAUS LX

Disztribúció típusa: Felhalmozás

Éves folyamatos díjterhelési mutató (OCF): 1,32% (2023.04.30)

Az OCF kiszámításánál az éves kezelési díjat is figyelembe veszik: 0,9%

Független értékelés

Az információk a közzététel időpontjában rendelkezésre álló legfrissebb információk. További részletekért lásd a szöveget. Mivel egyes hitelminősítő intézetek a múltbeli teljesítményt használhatják fel értékeléseik elkészítéséhez, ezek nem megbízható mutatói a jövőbeli eredményeknek.

Morningstar Rating: ****

A minősítés azt méri, hogy mennyire sikeresen talált az alap egyensúlyt a kockázat és a nyereség között más alapokhoz viszonyítva. A csillagok szerinti besorolás kizárólag a múltbeli teljesítményen alapszik, és a Morningstar azt javasolja a befektetőknek, hogy a csillagok segítségével azonosítsák azokat az alapokat, amelyeket érdemes tovább vizsgálni. Egy kategória felső 10%-ába tartozó alapok 5 csillagot érdemelnek, a következő 22,5% pedig 4 csillagot. A tájékoztatóban csak a 4 és 5 csillagos besorolások jelennek meg.

Kockázat Mutató



A kockázati mutató mögött az a feltételezés áll, hogy Ön 3 évig tartja a terméket.

A tényleges kockázat ettől jelentősen eltérhet, ha korán eladja az eszközöket, és előfordulhat, hogy kevesebbet kap vissza.

Az összesített kockázati mutató arra vonatkozóan jelent útmutatást, hogy más termékekhez képest ennek a terméknek milyen a kockázati szintje. Megmutatja, hogy az alap mekkora valószínűséggel fog pénzt veszíteni a piaci mozgások vagy amiatt, mert nem tudunk Önnek fizetni. Ezt a terméket az 1-től 7-ig terjedő skálán az 2-es kategóriába soroltuk, amely alacsony kockázati besorolás. Ez a jövőbeli teljesítményből eredő potenciális veszteséget alacsony szintűnek minősíti, a rossz piaci feltételek pedig nagy valószínűséggel nem befolyásolják majd a fizetőképességet az Ön irányába. A hozamok a devizaárfolyamok mozgása következtében növekedhetnek vagy csökkenhetnek. Ez a termék semmilyen védelmet nem foglal magában a jövőbeli piaci teljesítménnyel szemben, így Ön elveszítheti befektetésének egy részét vagy egészét. Amennyiben a FIL Investment Management (Luxembourg) S.A. társaság nem tudja kifizetni az Önnek járó összeget, Ön a teljes befektetését elveszítheti.

Fontos tudnivalók

Az Ön befektetésének értéke emelkedhet és süllyedhet is, valamint előfordulhat, hogy kevesebbet kap vissza, mint amennyit eredetileg befektetett. A származékos pénzügyi instrumentumok használata az alapon belül jelentős nyereséget vagy veszteséget eredményezhet. Ez az alap feltörekvő piacokra fektet be, amelyeknek más, fejlettebb piacokhoz mérten nagyobb lehet a volatilitása. A likviditás annak mérőszáma, hogy egy befektetés mennyire könnyen tehető pénzzé. Bizonyos piaci feltételek mellett az eszközöket nehezebb lehet értékelni vagy a kívánt áron értékesíteni. Ez hatással lehet arra, hogy az alap a kellő időben tudja-e teljesíteni a visszaváltásokat. Fennáll annak kockázata, hogy a kötvénykibocsátók nem képesek visszafizetni a kölcsönvett összeget, vagy eleget tenni kamatfizetési kötelezettségüknek. A kamatlábak emelkedésével a kötvények értéke csökkenhet. Az emelkedő kamatlábak eredményeképp befektetésének értéke csökkenhet. Jelen alap befektetési politikája értelmében több mint 35%-ot fektethet be állami és közületi értékpapírokba. Ezeket más országok és kormányok bocsáthatják ki vagy garantálhatják. A teljes listát lásd az alap tájékoztatójában. Ha a Befektetéskezelő a kedvező ESG-jellemzőkkel rendelkező vagy fenntartható befektetést jelentő kibocsátók értékpapírjaira összpontosít, az az ilyen fókusz mellett hasonló alapokkal összevetve kedvezően vagy kedvezőtlenül befolyásolhatja az alap befektetési teljesítményét. Az alapokra díjak és költségek vonatkoznak. A díjak és költségek csökkentik az Ön befektetésének potenciális növekedését. Ez azt jelenti, hogy Ön esetleg kevesebbet kap vissza, mint amennyit befizetett. A költségek a deviza és az árfolyam-ingadozások következtében növekedhetnek vagy csökkenhetnek. Mielőtt végleges befektetési döntését meghozná, kérjük, olvassa el az alap tájékoztatóját és a kiemelt befektetői információk dokumentumát (Key Investor Information Document, KIID). Amikor egy meghirdetett alap esetében fenntarthatósággal kapcsolatos szempontokat is megadnak, a befektetésre vonatkozó döntésnek figyelembe kell vennie a meghirdetett alap Tájékoztatóban részletezett összes jellemzőjét vagy célkitűzését. A fenntarthatósággal kapcsolatos szempontokra vonatkozó információkat az SFDR (fenntarthatósággal kapcsolatos közzétételekről szóló) rendeletnek megfelelően megtalálja a következő weboldalon: <https://www.fidelity.lu/sfdr-entity-disclosures>.

A múltbeli teljesítmény nem jelent előrejelzést a jövőbeli hozamokra nézve. Az alap hozama az árfolyam-ingadozások következtében növekedhet vagy csökkenhet. A meghirdetett befektetés egy alap részjegyeinek vagy befektetési jegyeinek megvásárlását jelenti, nem pedig az alap tulajdonában lévő adott mögöttes eszközök megvásárlását.

Teljesítménymutató(k)

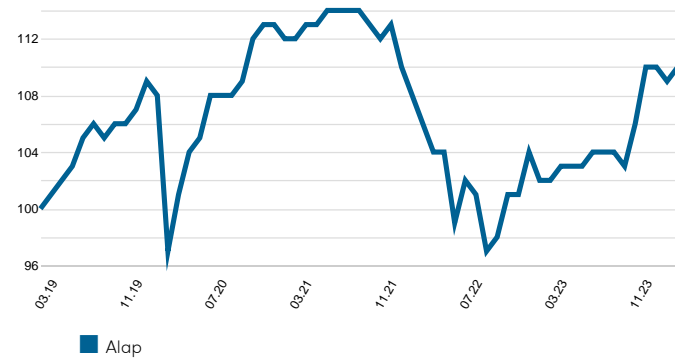
Hasonló alapok köre

Morningstar EAA Fund Global Flexible Bond

A piaci index kizárólag összehasonlítási célokat szolgál, kivéve, ha az első oldalon lévő Célok és befektetési irányelv kifejezetten hivatkozik rá. Ugyanezt az indexet alkalmazzák a jelen tájékoztató pozicionáló táblázatain.

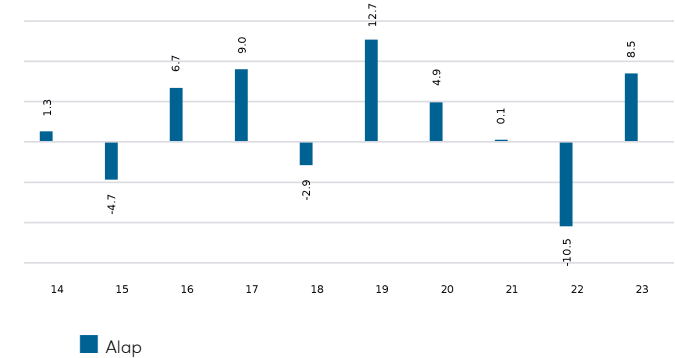
Ha az aktuális piaci index hatálybalépési dátuma a részvényosztály bevezetési időpontja utáni, akkor a teljes előzmény a Fidelitytől szerezhető be.

Kumulatív teljesítmény - USD (a bázisét 100-nak tekintve)



A teljesítményt az utolsó öt évre mutatják be (vagy pedig az azon időszakban indított alapok indítása óta).

Naptári évekre vetített teljesítmény - USD (%)

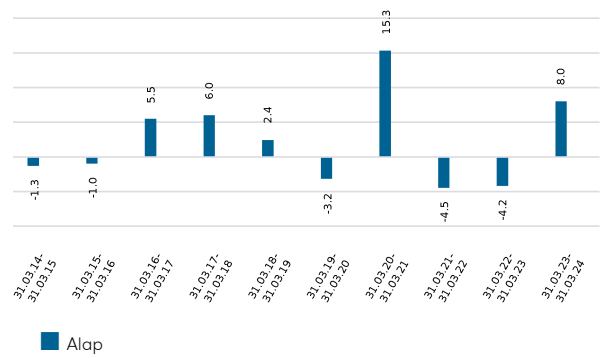


2024.03.31 felé mutatott teljesítmény - USD (%)

	1hó	3hó	Év eleje óta	1év	3év	5év	Indulás óta 2013.04.09*
Alap kumulatív növekedése	1,3	0,6	0,6	8,0	-1,1	10,2	29,1
Alap évre vetített növekedése	-	-	-	8,0	-0,4	2,0	2,4

Az alap teljesítményének, ingadozásának és kockázati mutatóinak forrása a Fidelity. A teljesítmény nem tartalmazza az induló költséget. Alap: nav-nav, a jövedelem újrabefektetésével USD devizanemben, a díjak levonásával. Ha egy adott befektetés 5,25%-os induló költségével számolunk, ennek az évi 6%-os növekedési ráta 4,9%-ra csökkenése felel meg 5 év alatt. Ez a legmagasabb alkalmazható induló költség. Ha az Ön által fizetett induló költség 5,25%-nál alacsonyabb, akkor a teljesítmény egészére gyakorolt hatás is kisebb lesz.

12 havi teljesítmény - USD (%)



Árfolyam-ingadozás és kockázat

Évre vetített árfolyam-ingadozás: alap (%)	6,04
Sharpe-ráta: alap	-0,51

A kalkuláció hővégi adatokkal történt. E kifejezések meghatározásai a jelen tájékoztató Szójegyzék fejezetében találhatóak.

Bevezetés

Ez a tájékoztató az alap összetételére vonatkozó információt tartalmazza egy adott időpontban. Célja, hogy segítsen megérteni, hogyan pozicionált az alapkezelő, hogy elérje az alap céljait. Mindegyik táblázat az alap befektetéseinek eltérő bontását mutatja. Ahol az adatokat a TNA százalékában adják meg, a TNA a Total Net Assets (nettó eszközállomány) rövidítése (az alap összes eszközének értéke az esetleges kötelezettségek levonása után).

Portfólió jellemzői

	Alap
Disztribúciós hozam (%)	4,3
Hatékony időtartam	4,9
Átlagos kamatszelvény (%)	6,3
Tartások száma	465
Nevek száma	292

Disztribúciós hozam (%)

A disztribúciós hozam azt az összeget tükrözi az alaphoz tartozó befektetési jegyek megadott napi piaci középárfolyamának százalékában, amelynek hozamként való kifizetésére a következő tizenkét hónap során számítani lehet, alapja pedig a portfólió pillanatnyi állapota azon a napon. Tartalmazza az alap folyó költségeit, de nem tartalmaz előzetes díjakat, a befektetőkre pedig osztalékadó-fizetési kötelezettség vonatkozhat.

Hatékony időtartam

A hatékony időtartam az alap értékének a kamatláb-változásokkal szembeni érzékenységének mutatója. Ez az alaphoz tartozó valamennyi befektetést, köztük a származékos pénzügyi eszközöket is figyelembe veszi.

Átlagos kamatszelvény (%)

A kamatszelvény a kötvényen a kibocsátáskor megadott kamat. Az átlagos kamatszelvény a portfólióban tartott kötvények súlyozott átlagú kamatszelvénye. A származékos pénzügyi eszközöket kizártuk a számításból.

Vagyonelemek száma

Az alaphoz tartott kötvények és származékos pénzügyi eszközök száma. Ha az alap egy másik alapba fektet be, az egy vagyonelemnek számít. A határidős FX- (deviza-) eszközöket figyelmen kívül hagytuk. Ezek határidős szerződések, amelyek alapján devizák vehetők vagy adhatók el megállapodás szerinti áron egy jövőbeli időpontra.

Nevek száma

Azon egyéni kibocsátók teljes száma, amelyek kötvényeit az alap tartja. Mivel az alap gyakran tart több kötvényt egyazon kibocsátótól, ez a szám általában alacsonyabb, mint a vagyonelemek száma.

Átlagos hitelminősítés (a teljes eszköztérték %-ában)

(derivatívákat beleértve)

Átlagos hitelminősítés (lineáris)	BBB-
-----------------------------------	------

Ez az alaphoz tartott kötvények összes hitelminősítésének súlyozott átlaga, amelyet a szabványos betűrendszer segítségével fejezünk ki. A rendszert a jobb oldali hitelminősítő táblázat mutatja, és a hitelminőség csökkenő sorrendjében van besorolva. Ez az alaphoz tartott valamennyi befektetést, köztük a származékos pénzügyi eszközöket is figyelembe veszi. Ez a mérőszám kifejezi, hogy az alap kötvényei összességében mennyire kockázatosak: minél alacsonyabb az átlagos hitelminősítés, annál kockázatosabb az alap.

Hitelminősítés (a teljes eszköztérték %-ában) (derivatívák nélkül)

	Alap
AAA/Aaa	2,35
AA/Aa	8,29
A	13,18
BBB/Baa	37,75
BB/Ba	27,58
B	10,07
CCC és az alábbi	0,64
Nincs minősítve	0,06
Kamatderivatívák	0,00
FX/Derivative P&L	0,09
Pénzeszközök	-0,01
ÖSSZESEN	100,00

A Fidelity az alap minden kötvénye tekintetében három hitelminősítő intézet (S&P, Moody's és Fitch) minősítését veszi figyelembe, majd a két legjobb értékelés közül a rosszabbikat alkalmazza (az eljárás Basel-módszerként ismert). Az AAA/Aaa minősítés a legmagasabb, és arra utal, hogy a legkisebb annak a valószínűsége, hogy az adós nem törleszti az adósságát.

A fenti táblázat az alap egyedi kötvényeinek a saját hitelminősítéseibe való kategorizálása. Ha bármely származékos pénzügyi eszközt az alap hitelminőségének módosítására alkalmaznak, ezt a bal oldali „Átlagos hitelminősítés” című részben tükrözzük.

A kamatláb-derivatívák segítségével beállítható az alaphoz tartott kamatláb-változásokkal szembeni érzékenysége.

Az FX / Derivatives P&L (Profit & Loss, azaz eredmény) kategória ad számot az alaphoz tartott származékos eszközöket kibocsátó ellenoldal által igényelt biztosítékról.

Top „long” kitétségek kibocsátónként (a teljes eszköztérték - TNA - %-ában)

	Alap
(T) United States of America	7,67
(ISPIM) INTESA SA 6.375%/VAR PERP RGS	1,82
(F) FORD MTR CR LLC 5.125% 2/20/29	1,78
(AABOND) Aa Bond Co Ltd	1,31
(WFC) WELLS FARG 4.478%/VAR 04/04/31	1,28
(SABSM) BANCO DE S 5.75%/VAR PERP RGS	1,14
(SOCGEN) SOCIETE 7.875%/VAR PERP RGS	1,10
(SPGB) SPAIN GOVT 3.25% 04/30/34 144A	1,06
(DERSTG) Roadster Finance Dac	1,05
(AXASA) AXA SA 6.375%/VAR PERP REGS	1,02

A hosszú pozíciók létrehozása kötvények vagy származékos pénzügyi eszközök vásárlásával történik. Ha e hosszú pozíciók értéke emelkedik, a befektetők nyereséget érnek el.

A bármely meghatározott kibocsátóhoz tartozó hitelderivatívákat beszámítjuk, de az állami kötvényekhez és kötvényindexekhez tartozó származékos pénzügyi eszközöket kizárjuk.

Amennyiben a kötvényeket ugyanazon vállalatcsoporton/komplexumon belül különböző szervezetek bocsátják ki, előfordulhat, hogy az összesített kitétség nem tükröződik a fenti adatokban.

Ágazati pozicionálás (a teljes eszközérték - TNA - %-ában) (derivatívák nélkül)

	Alap
Kincstár	8,86
Kvái/Szuv./Nemz. fel./Ügyn.	7,19
Állami jelzálog-fedezettü értékpapírok	0,00
Bankok és brókerek	24,63
Biztosítás	3,12
Ingatlan	0,84
Egyéb pénzügyek	4,28
Exportiparág	3,60
Tőkejavak	3,84
Ciklikus fogyasztási	12,10
Nem ciklikus fogyasztási	3,75
Energiaipar	5,14
Szállítás	4,04
Technológia	4,06
Kommunikáció	4,58
Egyéb ipari	0,62
Közmű	2,29
Fedezve	0,00
Non Agency	1,04
Eszközalapú értékpapírok/jelzálogalapú értékpapírok	5,95
Nincs besorolva	0,00
Hitel-nemfizetési csereügyletek indexe	0,00
Kamatderivatívák	0,00
FX/Derivative P&L	0,09
Pénzeszközök	-0,01
Kerekítései korrekció	-0,01
ÖSSZESEN	100,00

A kvái/szuv./nemz. fel./ügyn. intézmények, például az Európai Beruházási Bank által kibocsátott kötvények. A fedezett kötvényeket a jelzálogokból vagy a közületi ágazat kölcsöneiből származó pénzáramok fedezik. Az ABS (eszközfedezettü)/MBS (jelzálog-fedezettü) értékpapírok meghatározott eszközökkel vannak fedezve. A hitel-nemfizetési csereügyletek indexének segítségével az alap hitelminősége növelhető vagy csökkenthető.

Regionális kitétség - a kibocsátó illetősége (a teljes eszközérték - TNA - %-ában) (derivatívák nélkül)

	Alap
Multinacionális	0,00
Egyesült Államok (és egyéb amerikai)	34,87
Kanada	0,46
Egyesült Királyság (és Írország)	20,01
Franciaország	4,77
Németország (és Ausztria)	6,35
Benelux államok	5,42
Skandinávia	3,29
Földközi-tengeri partvidék országai	10,52
Svájc	0,84
Egyéb Európa	0,64
Japán	0,59
Ausztrália és Új-Zéland	0,57
Ázsia (Japán és Ausztrália kivételével)	0,33
FÁK és Kelet-Európa	4,04
Latin-Amerika	2,76
Közel-Kelet/Észak-Afrika	2,54
Szubszaharai Afrika	1,92
Egyéb	0,00
Nincs besorolva	0,00
FX/Derivative P&L	0,09
Hitel-nemfizetési csereügyletek indexe	0,00
Pénzeszközök	-0,01
Kerekítései korrekció	0,00
ÖSSZESEN	100,00

ESG-metrikák

A tájékoztató a fent jelzett időpontban érvényes pillanatkép a portfólióról. Az ESG-minősítések megoszlása idővel változhat. Ezen adatokat csak tájékoztató jelleggel tüntetjük fel. Ha az alap SFDR-minősítése az alábbi 6-os szerinti, akkor ez az alap se a környezetvédelmi vagy társadalmi jellemzőket nem propagálja, se fenntartható befektetési célja nincsen. Ha 8-as szerinti, akkor az alap környezeti vagy társadalmi jellemzőket propagál. Ha 9-es szerinti, akkor az alap fenntartható befektetési céllal rendelkezik. Termékspecifikus tájékoztatás a weboldalunkon található: www.fidelityinternational.com

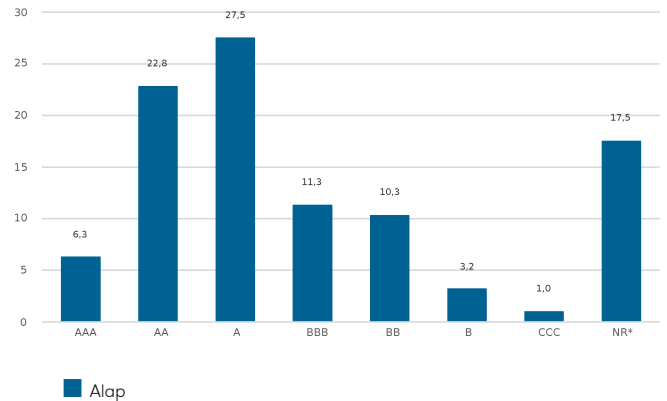
Fenntarthatósági jellemzők (31.03.2024)

Az alapok ESG szerinti minősítése az MSCI-nál (AAA-CCC)
 Súlyozott átlagos szén-dioxid-intenzitás (tCo2e/\$M bevétel)
 SFDR-minősítés

Alap
A
110,3
8

N/A - Nem vonatkozik rá
 N/R - Nincs minősítés.

Az MSCI minősítéseinek megoszlása % (31.03.2024)



Az Alap ESG szerinti minősítése a 2024.01.31-i befektetési állományon alapul, 82%-os biztonsági fedezettel. A szén-dioxid-intenzitásra vonatkozó adatok a 2024.03.31-i állományokon alapulnak, 71,3%-os biztonsági fedezettel.

Szójegyzék

Az alapok ESG szerinti minősítése az MSCI-nál : Ez mutatja meg az alap ESG-minősítését, amely az alap MSCI-tól kapott minőségi pontszámain alapul. Ez az AAA-tól, AA-tól (vezető) az A-n, BBB-n, BB-n át (átlagos) a B-ig, CCC-ig (lemaradó) terjedő skálán helyezkedik el. Ahhoz, hogy bekerüljön az MSCI ESG szerinti alapminősítésébe (MSCI ESG Fund Ratings), az alap bruttó súlyának 65%-ban fedezett értékpapírokból kell származnia (kihagyva ebből a pénzeszközöket), a tartási időszaknak legfeljebb egy éve kellett kezdődnie, és az alapnak legalább tíz értékpapírt kell tartania.

Súlyozott átlagos szén-dioxid-intenzitás: úgy számítjuk ki, hogy a portfólióban tartott egyes eszközök egy millió dollárnyi árbevételre jutó szén-dioxid-egyenértékét megszorozzuk a portfólióban elfoglalt súlyával, és ezeket összeadjuk. Ez a mutató arról ad pillanatképet, hogy az alapnak milyen a szén-dioxid-intenzív vállalatokkal szembeni kitettsége, és az első, illetve második körös szén-dioxid-kibocsátást veszi figyelembe. Ami a szén-dioxiddal kapcsolatos adatokat illeti, a mögöttes értékpapírok legalább 50%-ához kell tartoznia szén-dioxiddra vonatkozó értéknek ahhoz, hogy megjeleníthető legyen az adat.

SFDR-minősítés: Azt a minősítést mutatja, amelyet az egyes alapok az Európai Uniónak a pénzügyi szolgáltatási ágazatban a fenntarthatósággal kapcsolatos közzétételekről szóló rendelete (SFDR) részeként kapnak. A 9. cikk szerinti alapok törekednek környezeti, társadalmi és irányítási (ESG) vonatkozású eredményt elérni, és ESG-célkitűzéssel rendelkező termékek. A 8. cikk szerinti alapok az ESG-jellemzők előmozdítására összpontosítanak, és elsődlegesen ezt kell a termékeknek a középpontba állítani. A 6. cikk szerinti alapok (amennyiben a tájékoztatóban nincs ettől eltérő meghatározás) beépítik a fenntarthatósági kockázatokat a befektetési elemzésbe és a döntéshozatalba, de közben nem mozdítják elő a környezeti vagy társadalmi jellemzőket, továbbá nem tűzik ki célként a fenntartható befektetéseket.

Az MSCI minősítéseinek megoszlása: Itt látszik az ESG-minősítések százalékos megoszlása az alapon a tartott eszközök - a pénzeszközöket, a likviditási alapokat, a származékos eszközöket és a tőzsdén forgó alapokat kihagyó - nettó eszközértékére vetítve.

A fenntarthatósággal kapcsolatos szempontokra vonatkozó információkat az SFDR (fenntarthatósággal kapcsolatos közzétételekről szóló rendelet) alapján a következő webhelyen találja: <https://www.fidelity.lu/sfdr-entity-disclosures>

Nyilatkozat

ESG-minősítés forrása: ©2024 MSCI ESG Research LLC. Engedéllyel sokszorosított, további terjesztés nem engedélyezett. Az MSCI ESG Research LLC és kapcsolt vállalkozásai (a továbbiakban az „ESG-felek”) olyan forrásokból szerzik információikat, amelyeket megbízhatónak tartanak, és egyik ESG-fél sem szavatolja vagy garantálja a jelen dokumentumban található adatok eredetiségét, pontosságát és/vagy teljességét. Egyik ESG-fél sem vállal semmilyen kifejezett vagy vélelmezett szavatosságot, a jelen dokumentumban található adatok tekintetében pedig az ESG-felek ezúton kifejezetten elhárítanak a forgalomba hozhatóságra és az adott célra való alkalmasságra vonatkozó mindennemű garanciavállalást. Egyik ESG-fél sem tartozik semmilyen felelősséggel a jelen dokumentumban található adatokkal kapcsolatos hibákért vagy hiányosságokért. Továbbá és a fentiekben foglaltak korlátozása nélkül az ESG-felek egyike sem tartozik semminemű felelősséggel semmilyen közvetlen, közvetett, különös, büntető jellegű, következményes vagy egyéb kárért (az elmaradt nyereséget is beleértve), még akkor sem, ha értesült az ilyen károk lehetőségéről. Az információk a tájékoztató összeállításának napján érvényesek és az MSCI által szolgáltatott adatokon alapulnak. Az adatok rögzítésének és jelentésének napja között lehet időbeli eltérés. Ha aktuálisabb információt szeretne kapni, felkeresheti a következő oldalt: <https://www.msci.com/esg-fund-ratings>

Szén-dioxiddal kapcsolatos adatok forrása: Az adatokat az ISS ESG szolgáltatta. Az Institutional Shareholder Services Inc. és leányvállalatai (az ISS) által nyújtott információkkal kapcsolatos minden jog az ISS-t és/vagy annak licenctulajdonosait illeti. Az ISS nem vállal semmilyen kifejezett vagy vélelmezett szavatosságot, továbbá nem vállal felelősséget az ISS által szolgáltatott adatokban megjelenő vagy azokkal kapcsolatos hibákért, kihagyásokért vagy hiányokért. Az információk a tájékoztató összeállításának napján érvényesek és az ISS által szolgáltatott, szén-dioxiddal kapcsolatos adatokon alapulnak. Az adatok rögzítésének és jelentésének napja között lehet időbeli eltérés.

Az SFDR-minősítést a Fidelity adja ki az Európai Uniónak a pénzügyi szolgáltatási ágazatban a fenntarthatósággal kapcsolatos közzétételekről szóló rendeletével összhangban.

Szójegyzék

Árfolyam-ingadozás és kockázat

Évre vetített árfolyam-ingadozás: Azt méri, hogy egy alap változó hozamai vagy egy vele összehasonlítható piaci index hogyan szóródnak történelmi átlaguk körül („szórásnak” is nevezik).

Két alap hozama ugyanabban az időszakban azonos lehet. Annak az alapnak, amelynek havi hozamai kevésbé változnak, alacsonyabb az évre vetített árfolyam-ingadozása, ezért úgy tekinthető, hogy kisebb kockázattal éri el a hozamait. A számításban 36 havi hozam szórását évre vetített számként mutatjuk ki. Az alapok és az indexek árfolyam-ingadozását egymástól függetlenül számítjuk ki.

Relatív árfolyam-ingadozás: Ezt az arányt úgy számítjuk ki, hogy összevetjük egymással egy alap és egy összehasonlítható piaci index évre vetített árfolyam-ingadozását. Ha az érték nagyobb mint 1, akkor az alap árfolyam-ingadozása nagyobb, mint az indexé. 1-nél kisebb érték esetében az alap kevésbé ingadozott, mint az index. Az 1,2-es relatív árfolyam-ingadozás azt jelenti, hogy az alap 20%-kal nagyobb ingadozást mutatott az indexhez képest, míg a 0,8-as érték azt mutatja, hogy az alap 20%-kal kevésbé ingadozott, mint az index.

Sharpe-arány: Ez a mutató egy alap kockázattal kiigazított teljesítményét mutatja, figyelembe véve egy kockázatmentes befektetés hozamát. Az arányszám segítségével a befektető felmérheti, hogy az alap a vállalt kockázatok mértékéhez képest megfelelő hozamokat eredményez-e. Minél magasabb az arányszám, annál jobb a kockázattal kiigazított teljesítmény. Ha az arány negatív, akkor az alap hozama nem éri el a kockázatmentes rátát. Az arányt úgy számítjuk ki, hogy a kockázatmentes hozamot (például készpénzt) levonjuk az alap hozamából a megfelelő pénzben, majd az eredményt elosztjuk az alap árfolyam-ingadozásával. Ez az arányszám évre vetített számok alkalmazásával kerül kiszámításra.

Évre vetített alfa: Ez a mutató az alapnak (a bétáján alapuló) várható hozama és az alap tényleges hozama közötti különbség. Egy pozitív alfájú alap nagyobb hozamot eredményez, mint ami a bétája alapján várható lenne.

Béta: Ez a mutató az alapnak (a piaci index által képviselt) piaci mozgásokkal szembeni érzékenységét mutatja. A piac bétája meghatározás szerint 1,00. Az 1,10-es béta azt mutatja, hogy az alap – minden egyéb tényezőt változtatlanak tekintve – emelkedő piacokon az indexnél várhatóan 10%-kal jobban teljesít, míg csökkenő piacokon 10%-kal rosszabbul. Megfordítva, a 0,85-ös béta azt jelzi, hogy az alap a piaci hozamnál várhatóan 15%-kal rosszabb teljesítményt mutat az emelkedő piacok és 15%-kal jobbat a csökkenő piacok esetén.

Évre vetített követési hiba: Ez a mutató azt jelzi, hogy az alap milyen szorosan követi az összehasonlítás alapjául szolgáló indexet. Ez megfelel az alap többlethozama szórásának. Minél magasabb az alap követési hibája, annál nagyobb ingadozást mutat az alap hozama a piaci index körül.

Információs arány: Ez a mutató azt jelzi, hogy az alap mennyire hatékonyan eredményez többlethozamot a vállalt kockázat szintjéhez mérten. A 0,5-ös információs arány azt mutatja, hogy az alap évre vetített többlethozama a követési hiba értéke felének felel meg. Az arányszámot úgy számítjuk ki, hogy az alap évre vetített többlethozamát elosztjuk az alap követési hibájával.

R²: Ez a mutató annak mértékét képviseli, hogy az alap hozamára mennyire adnak magyarázatot egy összehasonlítható piaci index hozamai. 1-es érték esetén az alap és az index teljes korrelációt mutat. 0,5-ös mutató esetén az alap teljesítményének csak 50%-ra ad magyarázatot az index. Ha az R² 0,5 vagy kisebb, akkor az alap bétája (és ennél fogva alfája is) nem megbízható mutatószám (az alap és az index közötti alacsony korreláció következtében).

Folyó költségek

A folyó költségek az egy év alatt az alpból levont díjakat jelentik. Az alap pénzügyi évének végén számítják ki, és összege évről évre változhat. A fix folyó költségekkel bíró alapok osztályai esetén előfordulhat, hogy az nem változik évről évre. Alapok új osztályai vagy a társaság intézkedései (pl. az éves kezelési díj módosítása) által érintett osztályok esetében a folyó költségek értéke egészen addig becsült, amíg a tényleges folyó költségek közzétételi kritériumai nem teljesülnek.

A folyó költségadatok közé a következő típusú költségek tartoznak: befektetéskezelési díjak, adminisztrációs díjak, letétkezelési és megőrzési díjak, tranzakciós költségek, a részvényesi jelentések költségei, hatósági regisztrációs díjak, az igazgatók díjai (ahol alkalmazható), és bankköltségek.

Nem tartalmazza az alábbiakat: teljesítménydíjak (ahol alkalmazható); portfólió tranzakciós díjai – kivéve, ha a jegyzési/visszaváltási díjat az alap fizeti, amikor egy másik kollektív befektetési társaság egységeit vásárolja meg vagy adja el.

A költségekről (köztük az alap pénzügyi év végi adatairól) további információk találhatóak a legutóbbi tájékoztató díjakról szóló fejezetében.

Független értékelés

S&P Capital IQ Fund Research Grading: A minősítési folyamat része a múltbeli teljesítmény elemzése és egy interjú a befektetéskezelővel, melynek célja betekintést nyerni az alap kezelésének módjába. A platinafokozat azt jelenti, hogy az S&P véleménye szerint az alap az ágazatra jellemző legmagasabb szintű minőségi normáknak tesz eleget. Az aranyfokozat azt jelzi, hogy az alap igen magas szintű normáknak tesz eleget. Az ezüstfokozat a magas szintű normákért jár. A bronzfokozat azok az alapok kapják, ahol változott az alapkezelő, és az új alapkezelő vagy csapat még nem rendelkezik 12 havi releváns tapasztalattal az alappal kapcsolatban.

Elsődleges befektetési jegy-osztály: A Morningstar határozza meg, ha az elemzés alaponként csak egy befektetési jegy-osztályt kér a viszonyítási csoportba. Az a befektetési jegy-osztály, amelyet a Morningstar a portfóliót legjobban tükröző elemnek tart a piac és a kategória/GIF vonatkozó kombinációjában. A kiválasztott befektetési jegy-osztály a legtöbb esetben a legkelendőbb verzió lesz (a tényleges alapkezelési díj, az indulás dátuma, a jövedelemkifizetési státusz, a pénz nem és egyéb tényezők alapján), kivéve, ha egy kevésbé kelendő befektetési jegy-osztály teljesítményelőzményei sokkal régebbre nyúlnak vissza. Abban tér el a legrégebbi befektetési jegy-osztálytól mint adatponttól, hogy jegyezhető osztálynak kell lennie, viszont nem minden piacon jegyezhető az adott régió legrégebbi befektetési jegy-osztálya. Az Elsődleges befektetési jegy-osztály emellett kategóriaalapú is, tehát az alpnál az egyes jegyezhető osztályok és kategóriák összes kombinációjának megvan a maga elsődleges befektetési jegy-osztálya.

Fontos tudnivalók

Ez egy marketingcélú tájékoztatás. Ez a tájékoztatás előzetes engedély nélkül nem másolható vagy terjeszthető.

A Fidelity csak a saját termékeire és szolgáltatásaira vonatkozó információkat szolgáltat. Egyedi körülmények alapján csak akkor nyújt befektetési tanácsadást, ha azt egy kellően meghatalmazott cég a formális ügyfél-kommunikáció során kifejezetten előírja.

A Fidelity International megnevezés arra a vállalatcsoportra utal, amely globális befektetéskezelői szervezetként az Észak-Amerikán kívül, a kijelölt joghatóságokban elérhető termékekről és szolgáltatásokról nyújt információkat. A jelen tájékoztató nem az Egyesült Államok területén tartózkodó személyeket célozza, számukra tilos ennek alapján eljárni, egyébként csak az olyan joghatóság területén tartózkodó személyeknek szól, ahol a vonatkozó alapok forgalmazása engedélyezett vagy ahol ilyen engedély nem szükséges.

Egyéb irányú kijelentés hiányában minden terméket a Fidelity International biztosít, és az összes megfogalmazott vélemény a Fidelity International véleménye. A Fidelity, a Fidelity International, a Fidelity International logó és az „F” szimbólum a FIL Limited bejegyzett védjegye. A FIL Limited eszközei és forrásai a 2023. 02. 28-i állapot szerint – az adatok nem auditáltak. A kutatást végző szakemberek közt elemzők és munkatársak egyaránt vannak. A bemutatott teljesítményadatok nem veszik figyelembe az alap induló költségét. Ha egy adott befektetés 5,25%-os induló költségével számolunk, ennek az évi 6%-os növekedési ráta 4,9%-ra csökkenése felel meg 5 év alatt. Ez a legmagasabb alkalmazható induló költség. Ha az Ön által fizetett induló költség 5,25%-nál alacsonyabb, akkor a teljesítmény egészére gyakorolt hatás is kisebb lesz.

A Fidelity Funds („FF”) egy Luxemburgban alapított, nyílt végű befektetési alap (ÁÉKBV), amely különböző befektetési jegy-osztályokkal rendelkezik. A FIL Investment Management (Luxembourg) S.A. fenntartja a jogot arra, hogy a 2009/65/EK irányelv 93a cikke és a 2011/61/EU irányelv 32a cikke szerint a részalap és/vagy annak befektetési jegyeinek piacra vitele érdekében tett intézkedéseit megszüntesse. Ezen megszüntetésről előzetes értesítéssel Luxemburgban kell lennie.

Morningstar éves alapon számított növekedési ráták, összhozam, a szektor medián teljesítménye és rangsorok – Adatforrás – © 2024 Morningstar, Inc. Minden jog fenntartva. A jelen dokumentumban foglalt információk: (1) a Morningstar és/vagy tartalomszolgáltatói tulajdonát képezik; (2) nem másolhatók vagy terjeszthetők; és (3) nem garantáltak pontosak, hiánytalanok és időszerek. Sem a Morningstar, sem tartalomszolgáltatói nem felelősek a jelen információk használatából származó károkért és veszteségekért.

Ezt a befektetési jegy-osztályt az alábbi helyeken regisztrálták és forgalmazzák: Ausztria, Belgium, Chile, Cseh Köztársaság, Dánia, Egyesült Királyság, Finnország, Franciaország, Horvátország, Katar, Lengyelország, Liechtenstein, Luxemburg, Magyarország, Málta, Norvégia, Németország, Olaszország, Omán, Portugália, Románia, Spanyolország, Svájc, Svédország, Szlovákia.

Javasoljuk, hogy a befektetési döntések meghozatala előtt részletesen tájékozódjon az aktuális tájékoztatóból és a kiemelt információkat tartalmazó (KID) dokumentumból, valamint az aktuális éves és féléves jelentésekből, amelyekhez térítésmentesen hozzájuthat a <https://www.fidelityinternational.com> weboldaltól, a forgalmazóinktól, saját pénzügyi tanácsadójától vagy a bankfiókján keresztül, illetve a luxemburgi Európai Szolgáltatói Központunktól, a FIL (Luxembourg) S.A. társaságtól, amelynek címe 2a, rue Albert Borschette BP 2174 L-1021 Luxembourg, Luxemburg. Kiadta: FIL (Luxembourg) S.A., engedélyező és felügyeleti szerve a CSSF (Commission de Surveillance du Secteur Financier). A befektetők/potenciális befektetők a panaszokkal és perekkel kapcsolatos jogaik tekintetében a helyi Fidelity weboldalon tájékozódhatnak, amely az alábbi hivatkozáson keresztül érhető el a saját illetékesség szerinti országot kiválasztva: <https://www.fidelityinternational.com> (Termékek és szolgáltatások). Minden dokumentáció és információ a kiválasztott ország helyi vagy elfogadott európai nyelvén jelenik meg.

A dokumentáció a következő kifizetőhelyektől/forgalmazóktól is beszerezhető: **Ausztria** - UniCredit Bank Austria AG, Schottengasse 6-8, 1010 Bécs, Ausztria., **Horvátország** - Zagrebacka banka d.d., Trg bana Josipa Jelacica 10, 10000 Zágráb, Horvátország., **Cseh Köztársaság** - UniCredit Bank Czech Republic a.s., Zeletavska 1525/1, 14092 Prága 4 - Michle, Cseh Köztársaság., **Magyarország** - Raiffeisenbank Zentralbank Österreich AG, Akadémia u. 6., 1054 Budapest, Magyarország., **Liechtenstein** - VP Bank AG, Äulestrasse 6, 9490 Vaduz, Liechtenstein., **Szlovákia** - UniCredit Bank Slovakia, a.s., Šancová 1/A, 81333, Szlovákia., **Svájc** - BNP Paribas, Paris, succursale de Zurich, Selnaustrasse 16, 8002 Zürich, Svájc.

Chile : Sem a kibocsátó, sem az értékpapírok nincsenek a chilei Superintendencia de Valores y Seguros szervezetenél a 18 045-ös számú értékpapírpiacon törvény, a Ley de Mercado de Valores törvény, valamint az abban említett rendeletek alapján bejegyezve. Ez a dokumentum nem minősül a Chilei Köztársaságban az értékpapírok jegyzésére vagy megvásárlására vonatkozó ajánlatnak vagy felhívásnak, kivéve a Ley de Mercado de Valores 4. cikke értelmében egyenként kiválasztott vevőknek tett zártkörű ajánlatot (olyan ajánlat, amely nem a nagyközönségnek vagy a nagyközönség egy bizonyos szegmensének vagy meghatározott csoportjának szól).

Franciaország : Kiadja a FIL Gestion portfóliókezelő társaság, GP03-004-es számon jóváhagyta az AMF, 21 avenue Kleber, 75116 Párizs, Franciaország.

Németország : Német nagykereskedelmi ügyfelek számára kiadja a FIL Investments Services GmbH (Kastanienhöhe 1, 61476 Kronberg im Taunus, Németország). Német intézményi ügyfelek számára kiadja a FIL (Luxembourg) S.A. (2a, rue Albert Borschette BP 2174 L-1021 Luxembourg, Luxembourg). Német nyugdíjügyfelek számára kiadja a FIL Finance Services GmbH (Kastanienhöhe 1, 61476 Kronberg im Taunus, Németország).

Málta : A Fidelity Funds alapokat Máltán a Growth Investments Ltd hirdeti meg az EU ÁÉKBV-irányelve, valamint a 2004. évi 207. és 309. sz. jogi közlemény alapján. Az alapok szabályozó hatósága Luxemburgban a Commission de Surveillance du Secteur Financier. Kiadja a FIL (Luxembourg) S.A.

Lengyelország : Ez az anyag nem minősül ajánlásnak a lengyel pénzügyminiszternek a pénzügyi eszközökre vagy azok kibocsátóira vonatkozó ajánlásnak minősülő információkról szóló, 2005. október 19-i rendelete értelmében. A Fidelityt vagy a dokumentum címetjét jogilag a dokumentum egyetlen kijelentése vagy állítása sem köti, és ezen kijelentések vagy állítások az 1964. április 23-i lengyel polgári törvénykönyv értelmében nem minősülnek ajánlattételnek.

Portugália : A Fidelity Funds a CMVM-nél van bejegyezve, a jogi dokumentumok pedig a helyileg jogosult forgalmazóktól szerezhetők be.

Spanyolország : A Fidelity Funds és a Fidelity Active Strategy (FAST) Luxemburgban bejegyzett nyílt végű kollektív befektetési programok. A forgalmazó, illetve a letétkezelő szervezet a FIL (Luxembourg) S.A. és a Brown Brothers Harriman (Luxembourg) S.C.A. A Fidelity Funds és a FAST Spanyolországban a spanyol értékpapírpiacon hatóság (CNMV) külföldi kollektív befektetési vállalkozásokat jegyző nyilvántartásában rendre a 124-es és 649-es nyilvántartási szám alatt vannak forgalmazásra bejegyezve, és itt lehet részletesen tájékozódni a helyi forgalmazókról.

Svájc : A Fidelity a pénzügyi szolgáltatásokról szóló svájci törvény (Financial Services Act, „FinSA”) értelmében pénzügyi szolgáltatásként pénzügyi eszközöket vásárol és/vagy értékesít. A FinSA szerinti megfelelés és alkalmazás értékelésére a Fidelity nem kötelezett. Kiadja a FIL Investment Switzerland AG.

CSO5537/NA CL13111102 Hungarian 27151 T103b