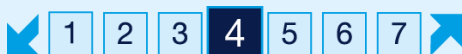


Alapadatok (forrás: Amundi Group)

Az indulás dátuma : 2018.10.02.
Jogi forma : SICAV
Európai norma : UCITS
Indice Reference : 100% FONDS NON BENCHMARKE
Komparatív index : 100.0% MSCI ACWI
Deviza : EUR
Befektetési jegy típus : Tökésítő sorozat : Tökésítő
ISIN kód : LU1861294319
Javasolt minimális befektetési idő : > 5 év

Kockázati Mutató (Forrás: Fund Admin)



Alacsonyabb kockázat

Magasabb kockázat

⚠ A kockázati mutató feltételezi, hogy Ön > 5 év megtartja a terméket.
 Az összesített kockázati mutató iránymutatót ad e termék más termékekhez viszonyított kockázati szintjéről. Azt mutatja meg, hogy a termék milyen valószínűséggel fog pénzügyi veszteséget okozni a piacok mozgása miatt vagy azért, mert nem tudja Önt kifizetni.

Fontos mutatók (forrás: Amundi Group)

Egy jegyre jutó nettó eszközérték : 111,73 (EUR)
Az alap mérete : 271,65 (millió EUR)

Egyéb adatok (forrás: Amundi Group)

Alapkezelő : CPR ASSET MANAGEMENT

Működés és díjak (forrás: Amundi Group)

A nettóeszközérték számítás gyakorisága : Napi
Maximum vételi jutalék : 5,00%
Maximum visszaváltási díj : 0,00%
Az alapkezelés éves díja (max.) : -
Teljesítmény díjak : Vannak

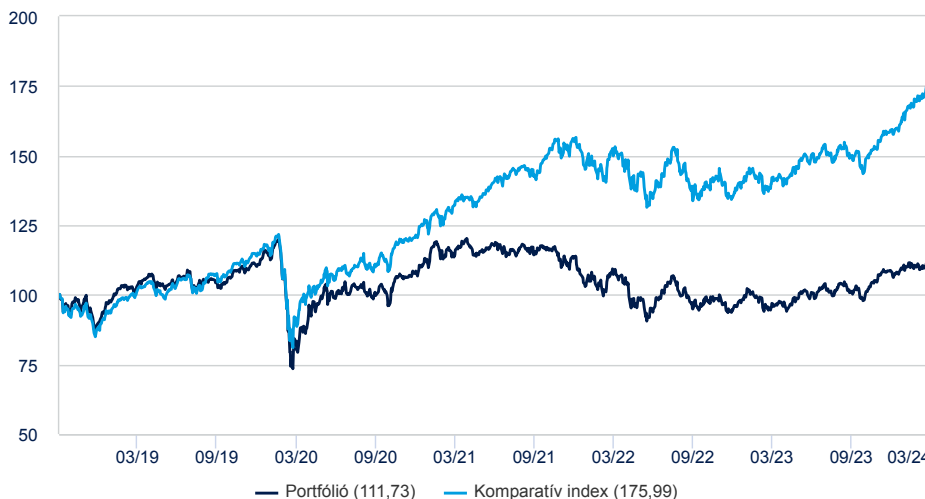
A részleteket megtalálja a hivatalos dokumentumokban.

Befektetési cél (forrás: Amundi Group)

A Részalap befektetési célja a globális részvénypiacok felülteljesítése legalább öt éves befektetési időtávon, olyan vállalatok részvényeibe fektetve, amelyek tevékenysége hozzájárul az oktatási ökoszisztéma egészéhez: iskola menedzsment, főiskolák, középiskolák és egyetemek, oktatási technológiák, diákok lakhatása, oktatási tartalom, továbbképzés, toborzás, valamint oktatási ajánlatok és szolgáltatások. Az alkalmazott befektetési univerzum meghatározásában ESG és kizárési kritériumokat alkalmaznak.

Teljesítmény elemzés (forrás: Fund Admin)

A befektetés árfolyamának alakulása 100 egységről indulva (Forrás: Fund Admin)



Teljesítmények (Forrás: Fund Admin) ¹

Adott dátumtól	1 év 2023.03.31.	3 év 2021.03.31.	5 év 2019.03.29.	Indulás óta 2018.10.02.
Portfólió	15,26%	-0,74%	1,68%	2,04%
Komparatív index	23,89%	10,01%	11,76%	10,84%
Különbség	-8,63%	-10,75%	-10,08%	-8,80%

¹ Évesített adatok

Naptári éves hozamok (forrás: Fund Admin) ²

	2023	2022	2021	2020	2019
Portfólió	15,55%	-16,95%	4,45%	-1,47%	22,44%
Komparatív index	18,06%	-13,01%	27,54%	6,65%	28,93%
Komparatív spread	-2,51%	-3,94%	-23,09%	-8,12%	-6,49%

² A teljesítmény folyamatosan változik, és nem jelent garanciát a jövőbeli teljesítményre nézve. A befektetések értéke a piaci változásoktól függ, emelkedhet és csökkenhet is.

Volatilitás (Forrás: Fund Admin)

	1 év	3 év	5 év	Alap indulása
A portfólió volatilitása	9,40%	13,00%	18,19%	18,11%
Komparatív index volatilitása	9,39%	12,30%	16,12%	16,18%

A volatilitás egy statisztikai mutató, amely egy eszköz értékének változékonyságát fejezi ki az átlagos értékéhez képest. Az adat évesített.

Döntése meghozatala előtt, kérjük, tájékozódjon a mindenkor hatályos kiemelt befektetői információból (KIID).

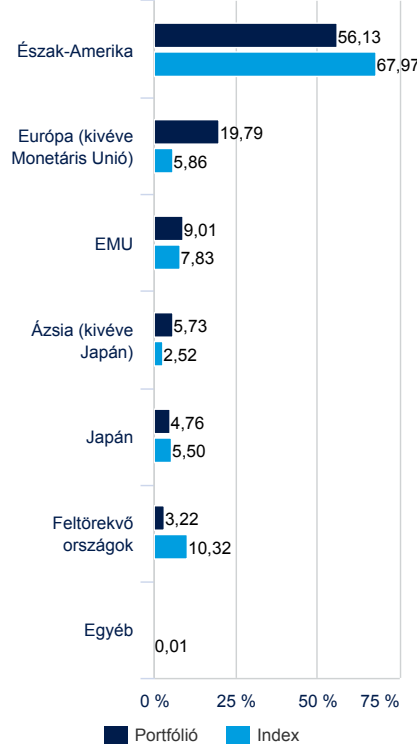
Portfólió összetétel (forrás: Amundi Group)

Szektoriális bontás (Forrás: Amundi Group) *

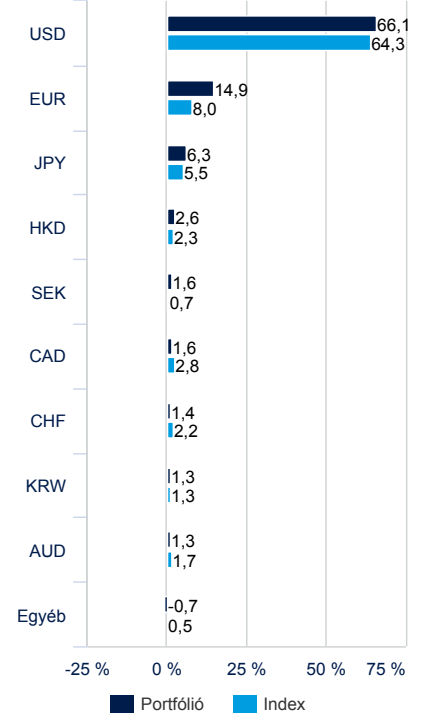


* az összes eszköz %-ában

Regionális bontás (Forrás: Amundi Group)



Devizánkénti bontás (Forrás: Amundi Group) **



** Az eszközök százalékában - beleszámítva a devizafedezést is.

Pénzügyi mutatók (forrás: Amundi Group)

Mutató	Portfólió	Referencia index
Átlagos piaci kapitalizáció (mrd EUR)	302,12	486,82
% Mid Cap + Small Cap	54,34	28,73
% Big Cap	45,66	71,27
12 hónapos előremutató P/E	20,52	17,84
Árfolyam/könyv szerinti érték	3,04	3,00
Árfolyam/Cash Flow	17,14	14,01
Osztalékhozam (%)	1,73	1,93
Évesített EPS növekedés (%)	17,80	14,67
Évesített eredmény növekedés (%)	9,25	8,01

Pozíciók száma számlapénz nélkül 59
 Számlapénz az összes eszköz %-ában 4,05%

A portfólió fő pozíciói (forrás: Amundi Group) *

Szektorként	Szektorként	Súly a Portfólióban	Súly az indexben
MICROSOFT CORP	IT	7,96%	3,84%
INFORMA PLC	Telekommunikáció	4,32%	4,30%
COMPASS GROUP PLC	Nem alapvető fogyasztási cikkek	3,49%	3,42%
WORKDAY INC	IT	3,25%	3,17%
THOMSON REUTERS CORP (NYSE)	Ipar	3,01%	2,97%
S&P GLOBAL INC	Pénzügyi szektor	2,92%	2,72%
POWERSCHOOL HOLDINGS INC-A	IT	2,85%	2,85%
PEARSON PLC	Nem alapvető fogyasztási cikkek	2,85%	2,84%
RELX PLC	Ipar	2,79%	2,67%
RECRUIT HOLDINGS CO LTD	Ipar	2,78%	2,69%

* Befektetési alapok nélkül