

Alapadatok (forrás: Amundi Group)

Az indulás dátuma : 2019.12.12.
Jogi forma : SICAV
Európai norma : UCITS
Indice Reference : 100% FONDS NON BENCHMARKE
Komparatív index :
 100.0% MSCI WORLD HEALTH CARE EQUIP & SUPPLIES 10/40
Deviza : EUR
Befektetési jegy típus : Tőkésítő sorozat : Tőkésítő
ISIN kód : LU2036816820
Javasolt minimális befektetési idő : > 5 év

Kockázati Mutató (Forrás: Fund Admin)



Alacsonyabb kockázat

Magasabb kockázat



A kockázati mutató feltételezi, hogy Ön > 5 év megtartja a terméket.

Az összesített kockázati mutató iránymutatást ad e termék más termékekhez viszonyított kockázati szintjéről. Azt mutatja meg, hogy a termék milyen valószínűséggel fog pénzügyi veszteséget okozni a piacok mozgása miatt vagy azért, mert nem tudjuk Önt kifizetni.

Fontos mutatók (forrás: Amundi Group)

Egy jegyre jutó nettó eszközérték : 122,72 (EUR)

Az alap mérete : 472,23 (millió EUR)

Egyéb adatok (forrás: Amundi Group)

Alapkezelő : CPR ASSET MANAGEMENT

Működés és díjak (forrás: Amundi Group)

A nettóeszközérték számítás gyakorisága : Napi

Maximum vételi jutalék : 5,00%

Maximum visszaváltási díj : 0,00%

Az alapkezelés éves díja (max.) : -

Teljesítmény díjak : Vannak

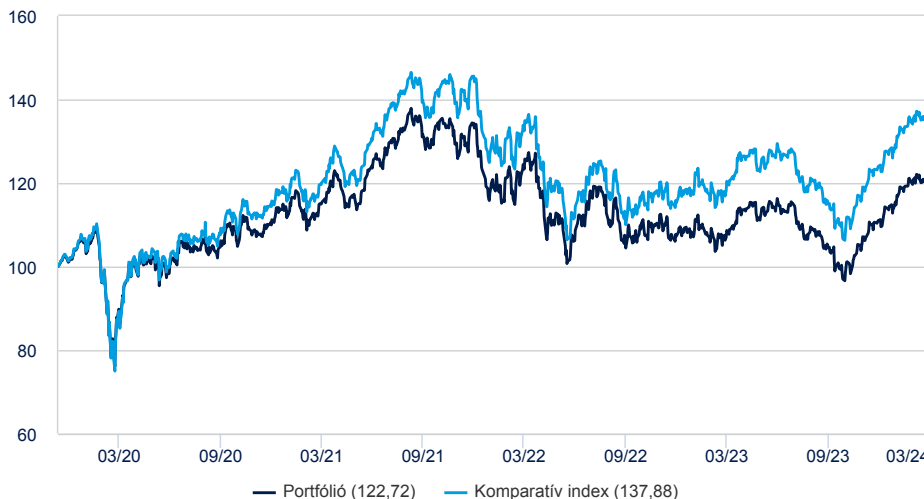
A részleteket megtalálja a hivatalos dokumentumokban.

Befektetési cél (forrás: Amundi Group)

A Részalap célja, hogy hosszú távon (minimum öt év) felültegye a globális részvénypiacokat az orvostechnikai ökoszisztéma vállalatának nemzetközi részvényeibe történő befektetésen keresztül úgy, hogy a befektetési folyamatba integrálják a környezeti, társadalmi és vállalati irányítási kritériumokat (E, S és G - vagy együttesen ESG).

Teljesítmény elemzés (forrás: Fund Admin)

A befektetés árfolyamának alakulása 100 egységről indulva (Forrás: Fund Admin)



Teljesítmények (Forrás: Fund Admin) ¹

Adott dátumtól	1 év 2023.03.31.	3 év 2021.03.31.	5 év -	Indulás óta 2019.12.12.
Portfólió	12,95%	2,11%	-	4,88%
Komparatív index	14,50%	4,73%	-	7,76%
Különbség	-1,55%	-2,62%	-	-2,88%

¹ Évesített adatok

Naptári éves hozamok (forrás: Fund Admin) ²

	2023	2022	2021	2020	2019
Portfólió	3,53%	-19,47%	19,71%	9,96%	-
Komparatív index	7,59%	-20,11%	24,62%	14,05%	-
Komparatív spread	-4,06%	0,64%	-4,91%	-4,09%	-

² A teljesítmény folyamatosan változik, és nem jelent garanciát a jövőbeli teljesítményre nézve. A befektetések értéke a piaci változásoktól függ, emelkedhet és csökkenhet is.

Volatilitás (Forrás: Fund Admin)

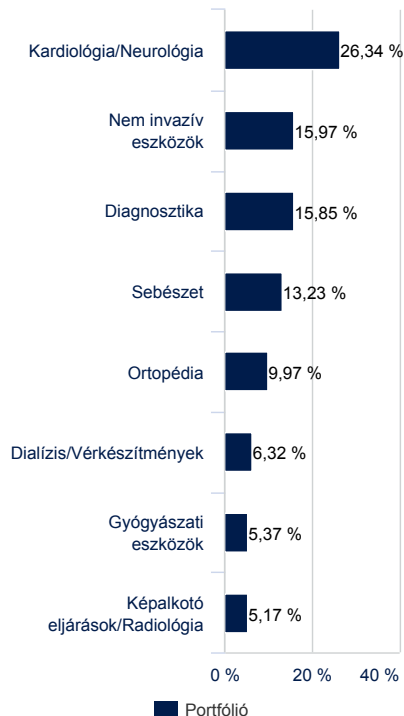
	1 év	3 év	5 év	Alap indulása
A portfólió volatilitása	14,13%	17,24%	-	18,72%
Komparatív index volatilitása	14,73%	17,66%	-	19,41%

A volatilitás egy statisztikai mutató, amely egy eszköz értékének változékonyságát fejezi ki az átlagos értékéhez képest. Az adat évesített.

Döntése meghozatala előtt, kérjük, tájékozódjon a mindenkor hatályos kiemelt befektetői információból (KIID).

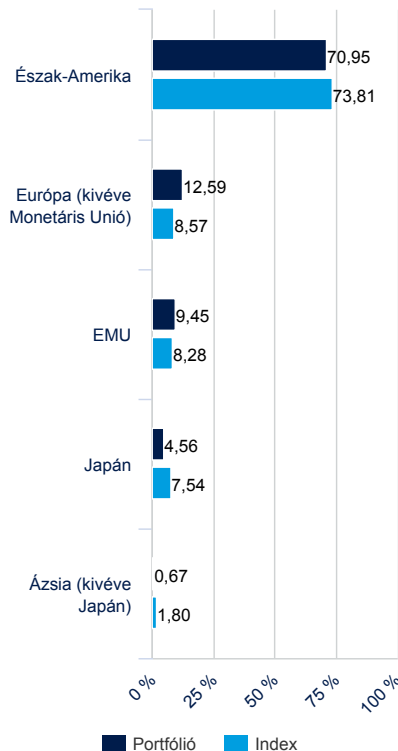
Portfólió összetétel (forrás: Amundi Group)

Szektoriális bontás (Forrás: Amundi Group) *

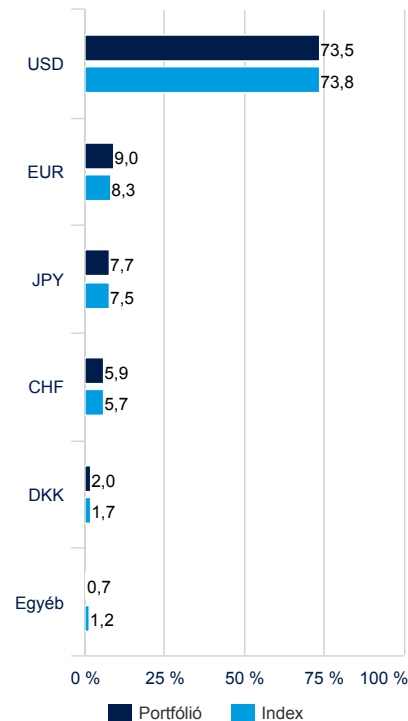


* az összes eszköz %-ában

Regionális bontás (Forrás: Amundi Group)



Devizánkénti bontás (Forrás: Amundi Group) **



** Az eszközök százalékában - beleszámítva a devizafedezést is.

Pénzügyi mutatók (forrás: Amundi Group)

Mutató	Portfólió	Referencia index
Átlagos piaci kapitalizáció (mrd EUR)	75,27	486,82
% Mid Cap + Small Cap	38,81	28,73
% Big Cap	61,19	71,27
12 hónapos előreutató P/E	30,32	17,84
Árfolyam/könyv szerinti érték	4,57	3,00
Árfolyam/Cash Flow	27,36	14,01
Osztalékhozam (%)	0,90	1,93
Évesített EPS növekedés (%)	14,07	14,67
Évesített eredmény növekedés (%)	9,56	8,01

Pozíciók száma számlapénz nélkül	45
Számlapénz az összes eszköz %-ában	1,31%

A portfólió fő pozíciói (forrás: Amundi Group) *

Szektorkód	Szektorkód	Súly a Portfólióban	Súly az indexben
INTUITIVE SURGICAL INC	Egészségügy	9,58%	0,40%
STRYKER CORPORATION	Egészségügy	7,94%	-0,98%
ABBOTT LABORATORIES	Egészségügy	7,50%	-1,18%
BOSTON SCIENTIFIC CORP	Egészségügy	6,66%	2,14%
MEDTRONIC PLC	Egészségügy	5,82%	-3,08%
EDWARDS LIFESCIENCES CORP	Egészségügy	5,01%	0,55%
DEXCOM INC	Egészségügy	4,77%	0,66%
ESSILORLUXOTTICA	Egészségügy	4,66%	-0,19%
ALCON INC - CHF	Egészségügy	4,35%	1,17%
IDEXX LABORATORIES INC	Egészségügy	3,49%	0,04%

* Befektetési alapok nélkül