

Alapadatok (forrás: Amundi Group)

Az indulás dátuma : 2021.11.30.
Jogi forma : SICAV
Európai norma : UCITS
Indice Reference : 100% FONDS NON BENCHMARKE
Komparatív index : 100.0% MSCI ACWI
Deviza : EUR
Befektetési jegy típus : Tökésítő sorozat : Tökésítő
ISIN kód : LU2389405080
Javasolt minimális befektetési idő : 5 év

Kockázati Mutató (Forrás: Fund Admin)



Alacsonyabb kockázat

Magasabb kockázat



A kockázati mutató feltételezi, hogy Ön 5 év megtartja a terméket. Az összesített kockázati mutató iránymutatást ad e termék más termékekhez viszonyított kockázati szintjéről. Azt mutatja meg, hogy a termék milyen valószínűséggel fog pénzügyi veszteséget okozni a piacok mozgása miatt vagy azért, mert nem tudjuk Önt kifizetni.

Fontos mutatók (forrás: Amundi Group)

Egy jegyre jutó nettó eszközérték : 97,13 (EUR)
Az alap mérete : 817,51 (millió EUR)

Egyéb adatok (forrás: Amundi Group)

Alapkezelő : CPR ASSET MANAGEMENT

Működés és díjak (forrás: Amundi Group)

A nettóeszközérték számítás gyakorisága : Napi
Maximum vételi jutalék : 5,00%
Maximum visszaváltási díj : 0,00%
Az alapkezelés éves díja (max.) : -
Teljesítmény díjak : Vannak

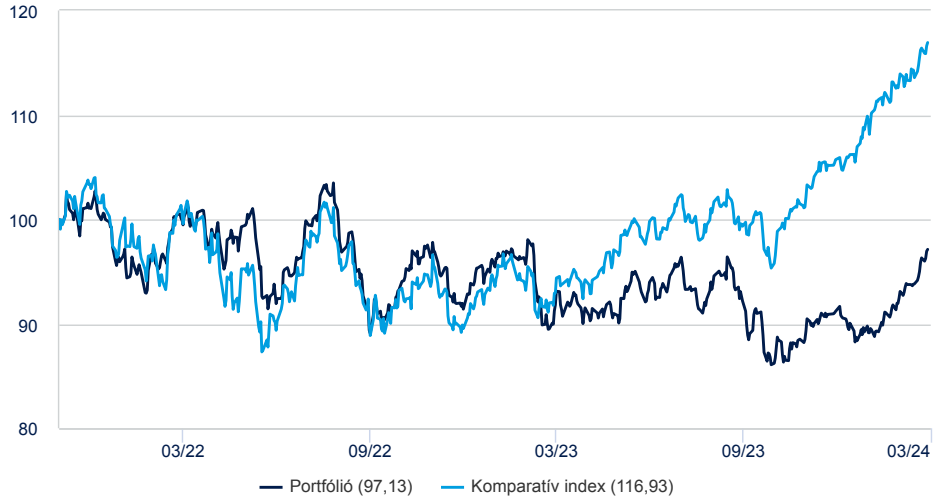
A részleteket megtalálja a hivatalos dokumentumokban.

Befektetési cél (forrás: Amundi Group)

A Részalap célja, hogy hosszú távon (legalább öt év) felültelessze a globális részvényt piacokat azáltal, hogy tokéjét a hidrogéngazdaság bármely részében szerepet vállaló vállalatok nemzetközi részvényeibe fekteti be. A befektetési folyamat integrálja a fenntartható megközelítést a környezeti, társadalmi és vállalati irányítási (ESG) kritériumokon keresztül.

Teljesítmény elemzés (forrás: Fund Admin)

A befektetés árfolyamának alakulása 100 egységről indulva (Forrás: Fund Admin)



— Portfólió (97,13) — Komparatív index (116,93)

Teljesítmények (Forrás: Fund Admin) ¹

Adott dátumtól	1 év	3 év	5 év	Indulás óta
	2023.03.31.	-	-	2021.11.30.
Portfólió	4,31%	-	-	-1,24%
Komparatív index	23,89%	-	-	6,96%
Különbség	-19,58%	-	-	-8,20%

¹ Évesített adatok

Naptári éves hozamok (forrás: Fund Admin) ²

	2023	2022	2021	2020	2019
Portfólió	-0,22%	-9,53%	-	-	-
Komparatív index	18,06%	-13,01%	-	-	-
Komparatív spread	-18,28%	3,48%	-	-	-

² A teljesítmény folyamatosan változik, és nem jelent garanciát a jövőbeli teljesítményre nézve. A befektetések értéke a piaci változásoktól függ, emelkedhet és csökkenhet is.

Volatilitás (Forrás: Fund Admin)

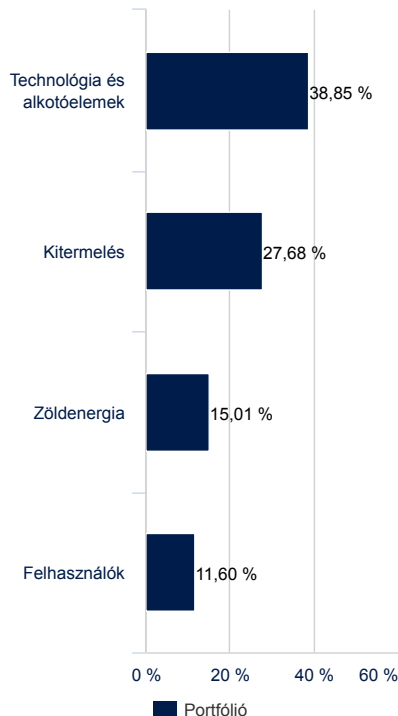
	1 év	3 év	5 év	Alap indulása
A portfólió volatilitása	11,47%	-	-	13,78%
Komparatív index volatilitása	9,39%	-	-	13,11%

A volatilitás egy statisztikai mutató, amely egy eszköz értékének változékonyságát fejezi ki az átlagos értékéhez képest. Az adat évesített.

Döntése meghozatala előtt, kérjük, tájékozódjon a mindenkor hatályos kiemelt befektetői információból (KIID).

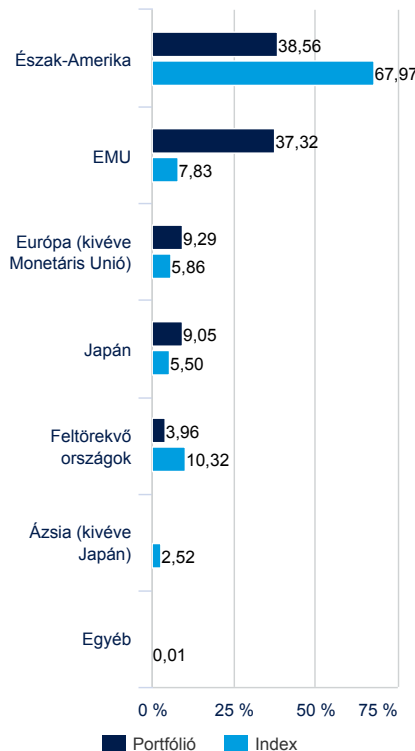
Portfólió összetétel (forrás: Amundi Group)

Szektoriális bontás (Forrás: Amundi Group) *

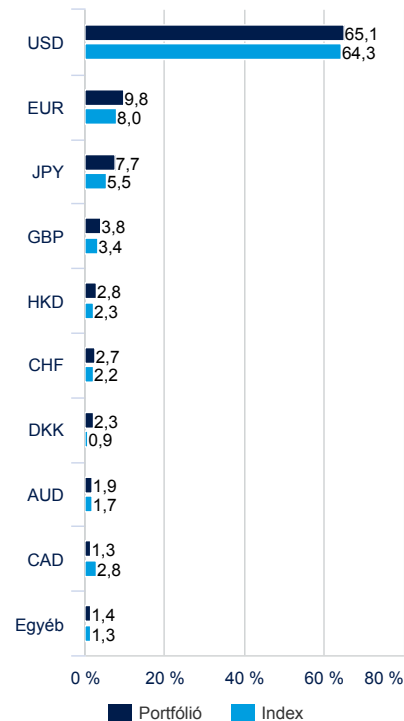


* az összes eszköz %-ában

Regionális bontás (Forrás: Amundi Group)



Devizánkénti bontás (Forrás: Amundi Group) **



** Az eszközök százalékában - beleszámítva a devizafedezést is.

Pénzügyi mutatók (forrás: Amundi Group)

Átlagos piaci kapitalizáció (mrd EUR)
 % Mid Cap + Small Cap
 % Big Cap
 12 hónapos előremutató P/E
 Árfolyam/könyv szerinti érték
 Árfolyam/Cash Flow
 Osztalékhozam (%)
 Évesített EPS növekedés (%)
 Évesített eredmény növekedés (%)

Mutató	Portfólió	Referencia index
Átlagos piaci kapitalizáció (mrd EUR)	49,95	486,82
% Mid Cap + Small Cap	64,48	28,73
% Big Cap	35,52	71,27
12 hónapos előremutató P/E	15,14	17,84
Árfolyam/könyv szerinti érték	2,05	3,00
Árfolyam/Cash Flow	8,81	14,01
Osztalékhozam (%)	2,80	1,93
Évesített EPS növekedés (%)	14,24	14,67
Évesített eredmény növekedés (%)	6,47	8,01

Pozíciók száma számlapénz nélkül 68
 Számlapénz az összes eszköz %-ában 5,73%

A portfólió fő pozíciói (forrás: Amundi Group) *

Név	Szektor	Súly a Portfólióban	Súly az indexben
BUREAU VERITAS	Ipar	3,85%	3,84%
EMERSON ELECTRIC	Ipar	3,77%	3,68%
MICHELIN (CGDE)	Nem alapvető fogyasztási cikkek	3,63%	3,60%
LINDE PLC	Alapanyagok	3,22%	2,91%
SIEMENS AG-REG	Ipar	2,85%	2,64%
NEXTERA ENERGY INC	Közszolgáltatások	2,82%	2,63%
SCHLUMBERGER LTD	Energia	2,53%	2,43%
AIR LIQUIDE SA	Alapanyagok	2,48%	2,32%
DAIMLER TRUCK HOLDING AG	Ipar	2,36%	2,33%
SEMPRA	Közszolgáltatások	2,32%	2,25%

* Befektetési alapok nélkül